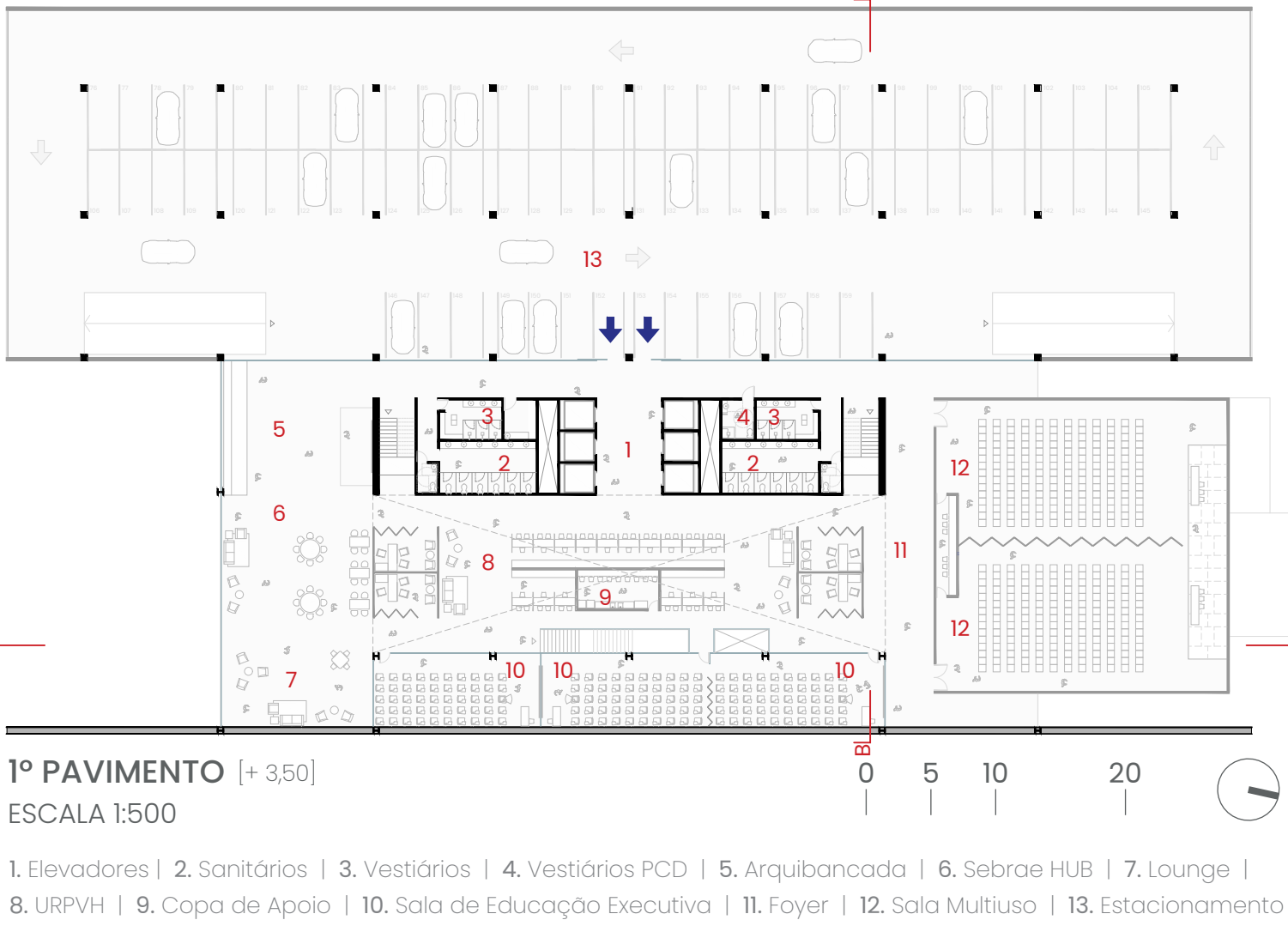
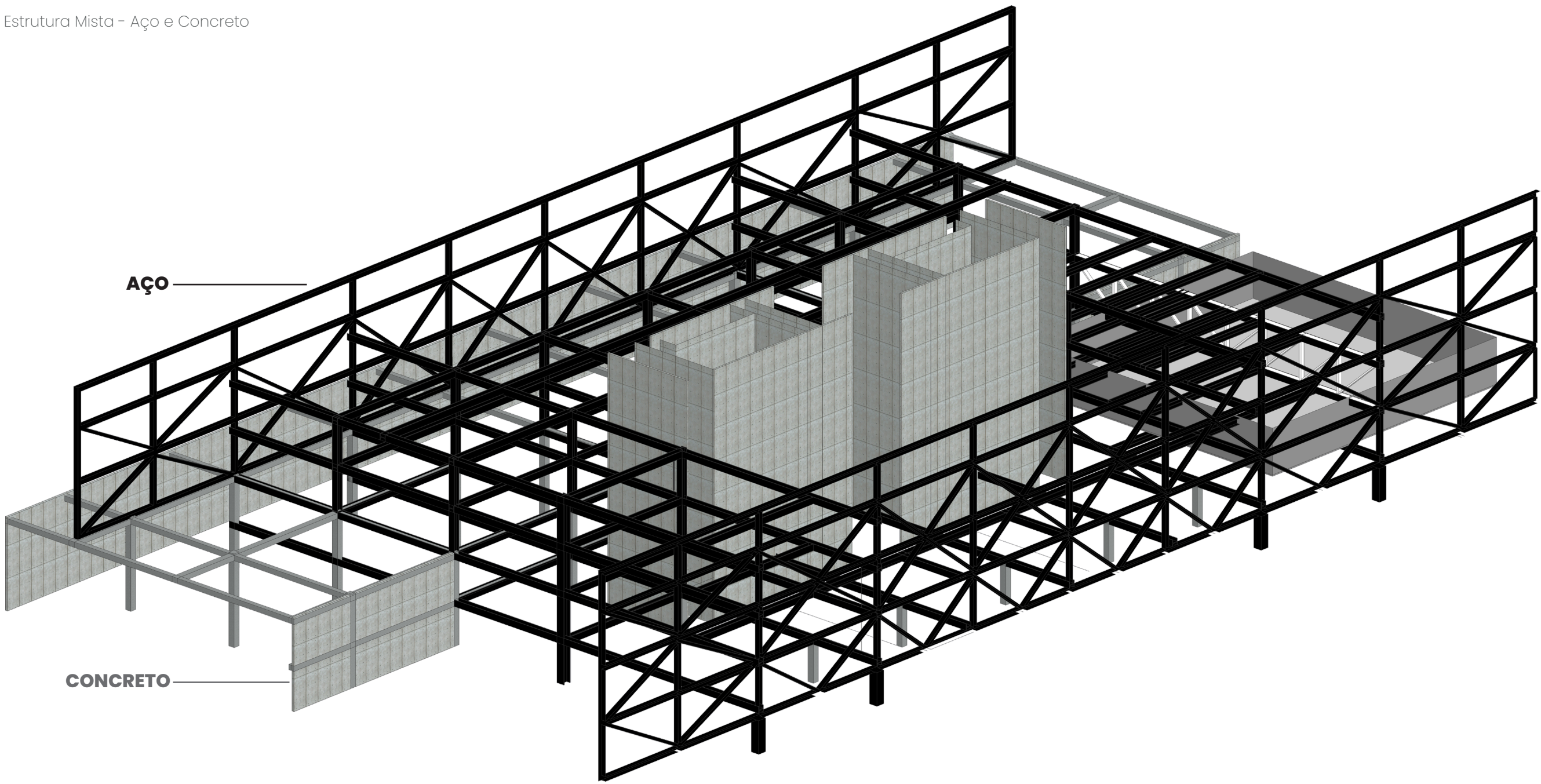


**TÉRREO** [± 0,00]  
ESCALA 1:500

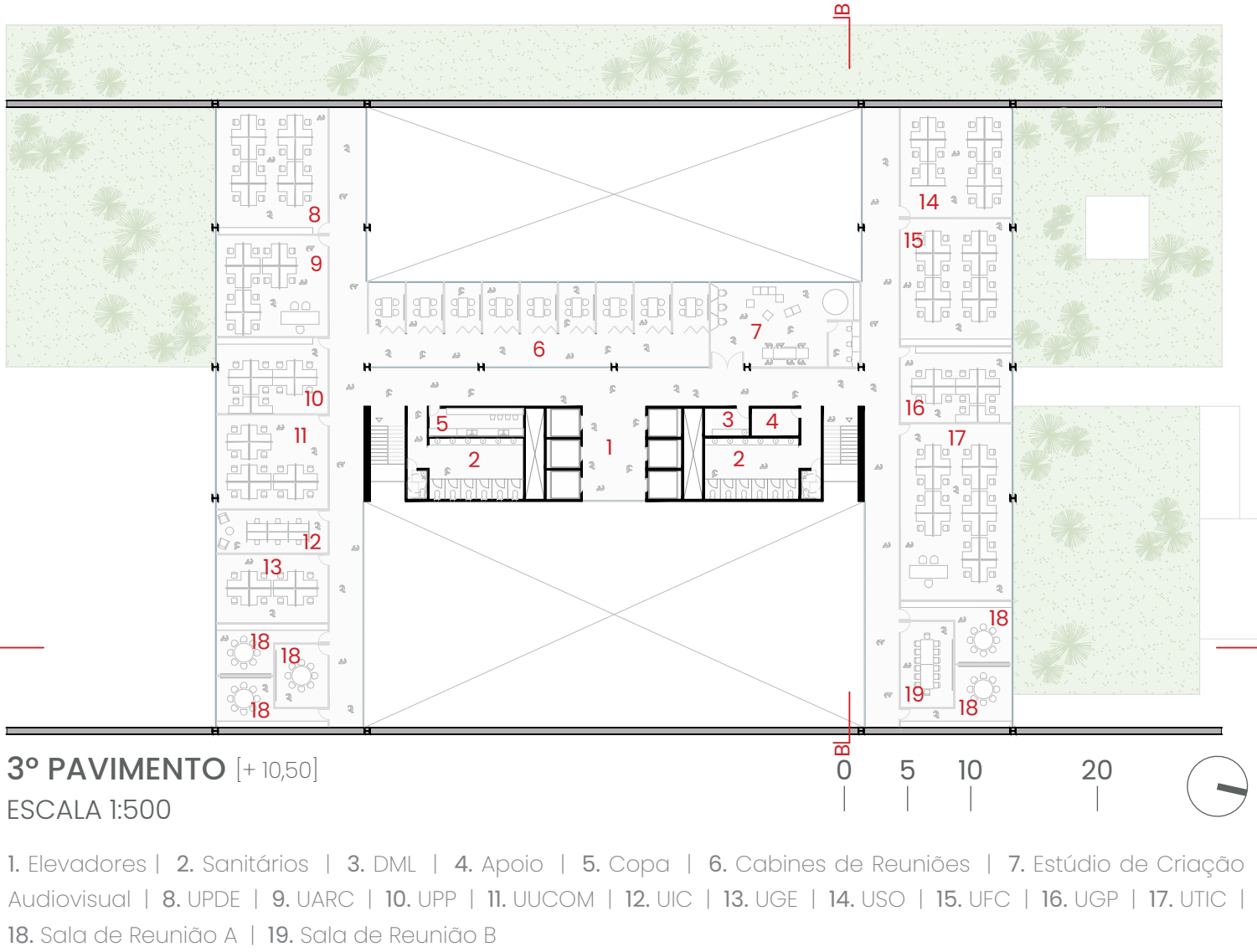
1. Elevadores | 2. Sanitários | 3. DML | 4. Apoio | 5. Recepção | 6. Área de Convivência | 7. Espaço Kids | 8. Central de Monitoramento e Gravação | 9. Cozinha | 10. Área de Alimentação | 11. Unidade Gestão Administrativa | 12. Depósito Geral de Manutenção | 13. Arquivo | 14. Almoxarifado | 15. Protocolo | 16. Lavanderia | 17. Triagem | 18. Carga e Descarga | 19. Guarita | 20. Estacionamento | 21. Vagas para moto | 22. Bicicletário

**ESTRUTURA**  
Estrutura Mista – Aço e Concreto



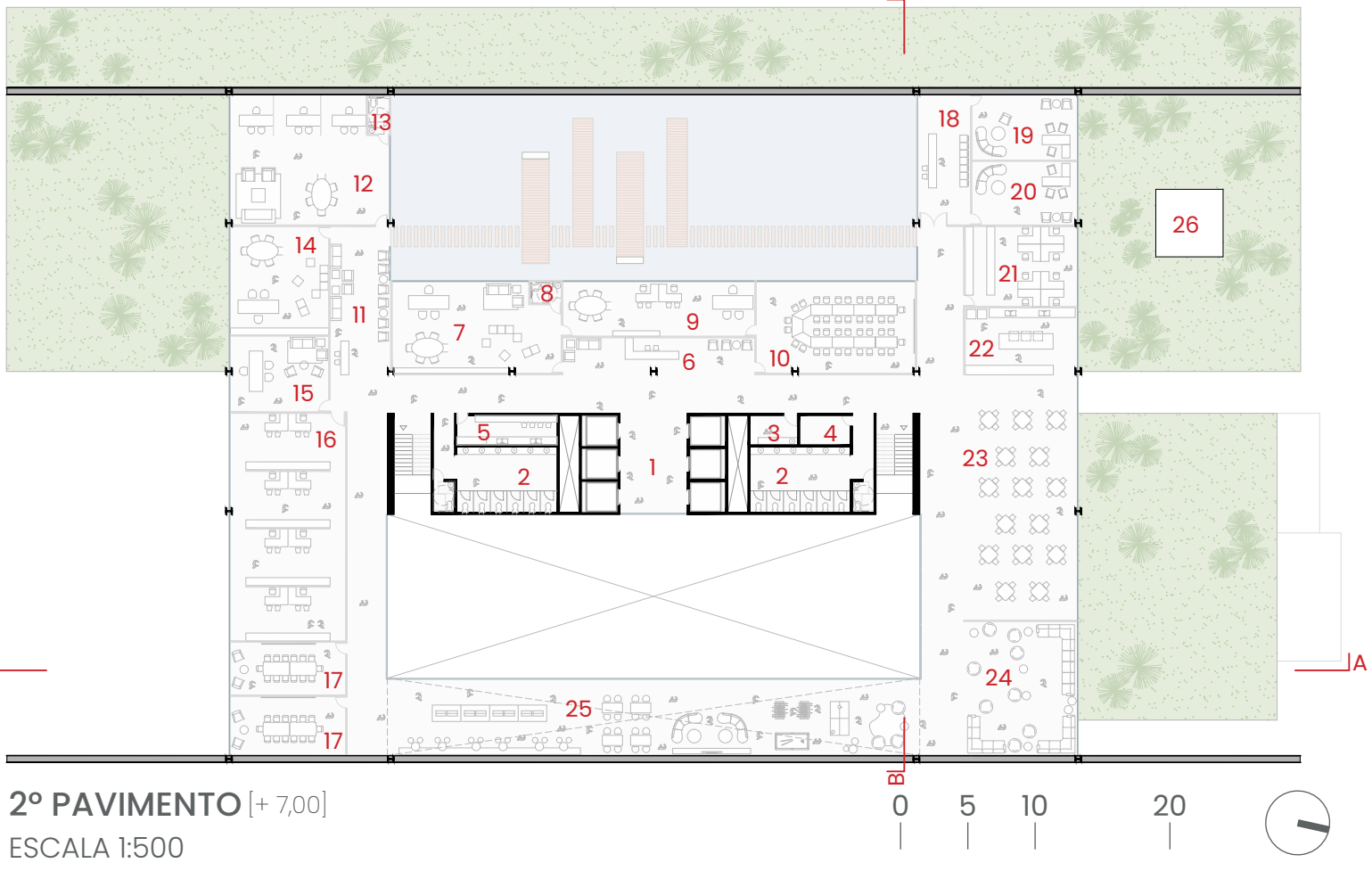
**1º PAVIMENTO** [± 3,50]  
ESCALA 1:500

1. Elevadores | 2. Sanitários | 3. Vestiários | 4. Vestiários PCD | 5. Arquibancada | 6. Sebrae HUB | 7. Lounge | 8. URPVH | 9. Copa de Apoio | 10. Sala de Educação Executiva | 11. Foyer | 12. Sala Multiuso | 13. Estacionamento



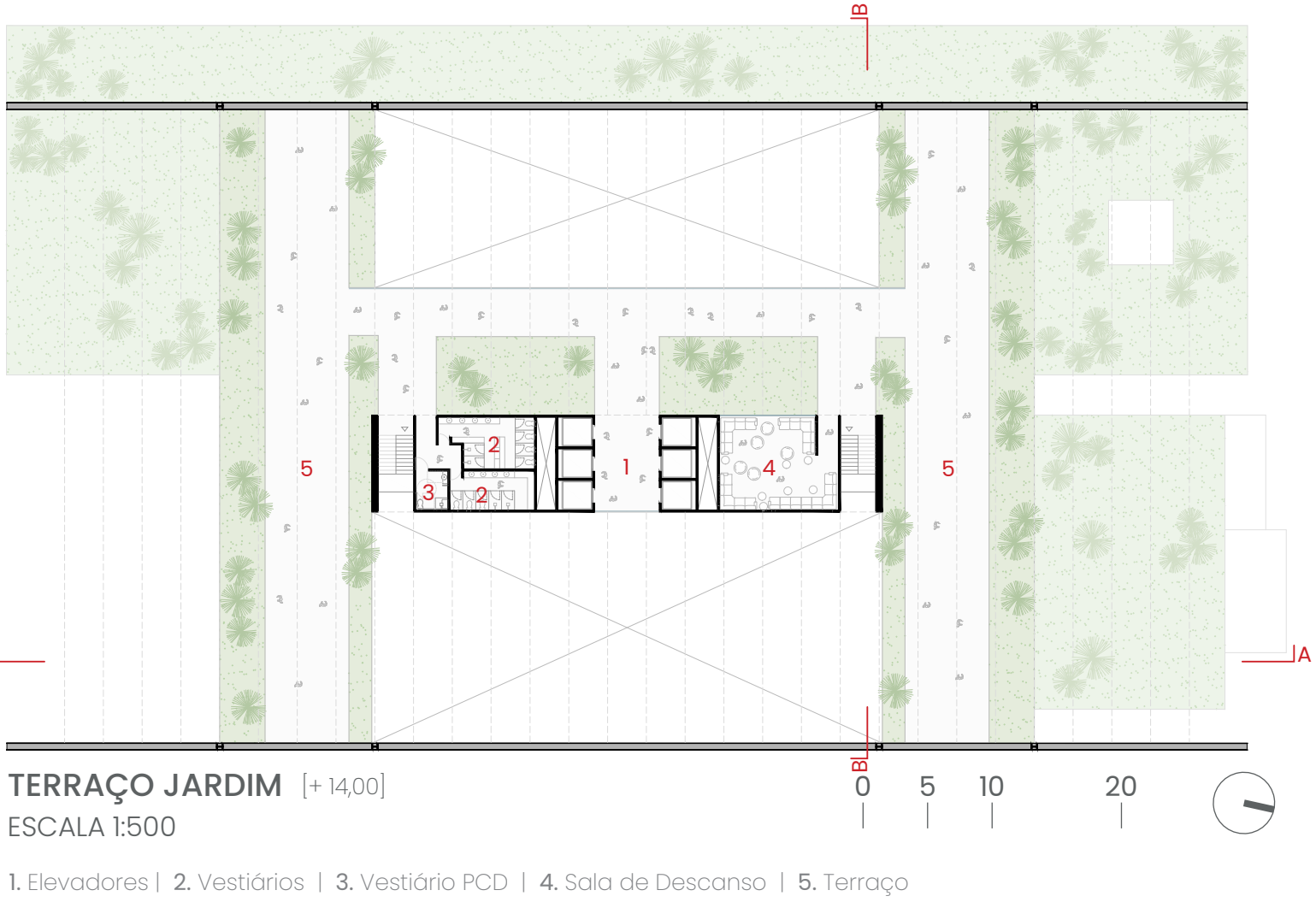
**3º PAVIMENTO** [± 10,50]  
ESCALA 1:500

1. Elevadores | 2. Sanitários | 3. DML | 4. Apoio | 5. Copa | 6. Cabines de Reuniões | 7. Estúdio de Criação Audiovisual | 8. UPDE | 9. UARC | 10. UPP | 11. UUCOM | 12. UIC | 13. UGE | 14. USO | 15. UFC | 16. UGP | 17. UTIC | 18. Sala de Reunião A | 19. Sala de Reunião B



**2º PAVIMENTO** [± 7,00]  
ESCALA 1:500

1. Elevadores | 2. Sanitários | 3. DML | 4. Apoio | 5. Copa | 6. Recepção CDE | 7. Gabinete do Presidente do CDE | 8. Sanitário Privativo CDE | 9. Chefe de Gabinete CDE | 10. Reuniões CDE | 11. Recepção da Diretoria | 12. Gabinetes da Diretoria Executiva | 13. Sanitário Privativo D. EX. | 14. Chefe de Gabinete D. EX. | 15. Unidade Jurídica | 16. Assessoria D. EX. | 17. Sala de Reunião D. EX. | 18. Recepção Qualidade de Vida | 19. Consultório de Psicologia | 20. Consultório Médico/Nutricionista | 21. Associação dos Colaboradores do SEBRAE | 22. Cozinha | 23. Refeitório | 24. Descanso | 25. Conforto e Entretenimento | 26. Data Center



**TERRAÇO JARDIM** [± 14,00]  
ESCALA 1:500

1. Elevadores | 2. Vestiários | 3. Vestiário PCD | 4. Sala de Descanso | 5. Terraço



Vista Sul Rua Hebert de Azevedo / Acesso Estacionamento



nova sede do sebrae  
em rondônia

Concurso Público Nacional de Arquitetura e Urbanismo para a elaboração dos projetos da Nova Sede do Sebrae/RO no município de Porto Velho

